











ΕΠΙΜΕΤΡΗΣΗ ΟΡΙΖΟΝΤΙΑΣ ΣΗΜΑΝΣΗΣ ΗΠΕΙΡΟΥ						
				ΕΜΒΑΔΟ	ΤΕΜΑΧΙΑ	ΣΥΝΟΛΙΚΟ ΕΜΒΑΔΟ
λευκό χρώμα		ΒΕΛΟΣ ΚΑΤΕΥΘΥΝΣΗΣ ΜΗΚΟΥΣ 5,00Μ -ΕΥΘΕΙΑ		1,21	10,00	12,10
λευκό χρώμα		ΒΕΛΟΣ ΚΑΤΕΥΘΥΝΣΗΣ ΜΗΚΟΥΣ 5,00Μ -ΕΥΘΕΙΑ & ΣΤΡΟΦΗ ΔΕΞΙΑ		1,49	10,00	14,90
λευκό χρώμα		ΒΕΛΟΣ ΚΑΤΕΥΘΥΝΣΗΣ ΜΗΚΟΥΣ 5,00Μ -ΕΥΘΕΙΑ & ΣΤΡΟΦΗ ΑΡΙΣΤΕΡΑ		1,49	8,00	11,92
λευκό χρώμα		ΒΕΛΟΣ ΚΑΤΕΥΘΥΝΣΗΣ ΜΗΚΟΥΣ 5,00Μ -ΣΤΡΟΦΗ ΑΡΙΣΤΕΡΑ		1,16	2,00	2,32
λευκό χρώμα		ΒΕΛΟΣ ΚΑΤΕΥΘΥΝΣΗΣ ΜΗΚΟΥΣ 5,00Μ -ΣΤΡΟΦΗ ΔΕΞΙΑ		1,16	2,00	2,32
λευκό χρώμα		ΒΕΛΟΣ ΚΑΤΕΥΘΥΝΣΗΣ ΜΗΚΟΥΣ 5,00Μ -ΕΥΘΕΙΑ - ΣΤΡΟΦΗ ΑΡΙΣΤΕΡΑ & ΔΕΞΙΑ		3,16	1,00	3,16
λευκό χρώμα		ΒΕΛΟΣ ΚΑΤΕΥΘΥΝΣΗΣ -ΚΥΚΛΙΚΟΣ		4,12	1,00	4,12
λευκό χρώμα		ΒΕΛΟΣ ΚΑΤΕΥΘΥΝΣΗΣ -ΚΥΚΛΙΚΟΣ		3,20	1,00	3,20
κίτρινο χρώμα	ΑμΕΑ μήτρας 1,00Χ1,00 κίτρινο χρώμα ΡΑΜΠΑ ή ΣΤΑΘΜΕΥΣΗ ΑμΕΑ			0,19	4,00	0,76

	κίτρινο χρώμα	ΦΟΡΤΟ/ ΕΚΦΟΡΤΩΣΗ μήτρας 1,00X1,20 ΘΕΣΗ ΣΤΑΘΜΕΥΣΗΣ ΦΟΡΤΟΕΚΦΟΡΤΩΣΗΣ		0,31	6,00	1,86
				σύνολο		56,66
				ΜΗΚΟΣ	ΠΛΑΤΟΣ	εμβαδο
	κίτρινο -λευκό -μπλέ χρώμα	Συνεχής στενή γραμμή πλ. 0,10μ -οριοθέτησης θέσεων στάθμευσης			0,10	78,00
	κίτρινο χρώμα	Συνεχής στενή γραμμή πλ. 0,10μ -αποτροπής στάθμευσης			0,10	39,90
	λευκό χρώμα	διάβαση 0,40 X μήκος	τεμ. 48	από 2,5 έως 4,0	0,40	260,72
	λευκό χρώμα	STOP LINE 0,40 X μήκος	τεμ. 15	από 2,5 έως 4,0	0,40	22,16
	λευκό χρώμα	διαγράμμιση αποκλεισμού 0,50 διαγράμμιση- 1,0 κενό κίτρινη			0,50	9,00
					σύνολο	409,78

συνολο	260,72	30,00	0,10
		λωριδες	μηκος
		6,00	2,00

εμβαδο

1,12
1,48
1,32
2,48
1,20
1,60
1,20
1,32
1,76
1,44
1,36
1,44
1,44
1,44
1,56

22,16

κο-κιτρινο-μπλε)

αποτροπή σταθμευσης

μηκος

36,00
35,00
22,00
12,00
16,00
40,00
17,00
29,00
42,00
17,00
17,00
28,00
28,00
14,00
14,00
14,00
18,00

εμβαδο
78,00

399,00 0,10 εμβαδο
39,90

νεια εξοπλισμου

εμβαδο

3,00

πλατος

0,50

6,00

9,00